







LONGUEUR	Séquence 2	Séance 1
CP	TRACE ÉCRITE SANS CONCLUSION	

	Quelle est la ligne la plus longue, la bleue ou la verte ?
	
	<p>La ligne bleue mesure bâtons.</p> <p>La ligne verte mesure bâtons.</p>

	<p>.....</p> <p>.....</p> <p>.....</p>